



Estructura de la población y proyecciones de la Región de Murcia

1. ESTRUCTURA DE LA POBLACIÓN

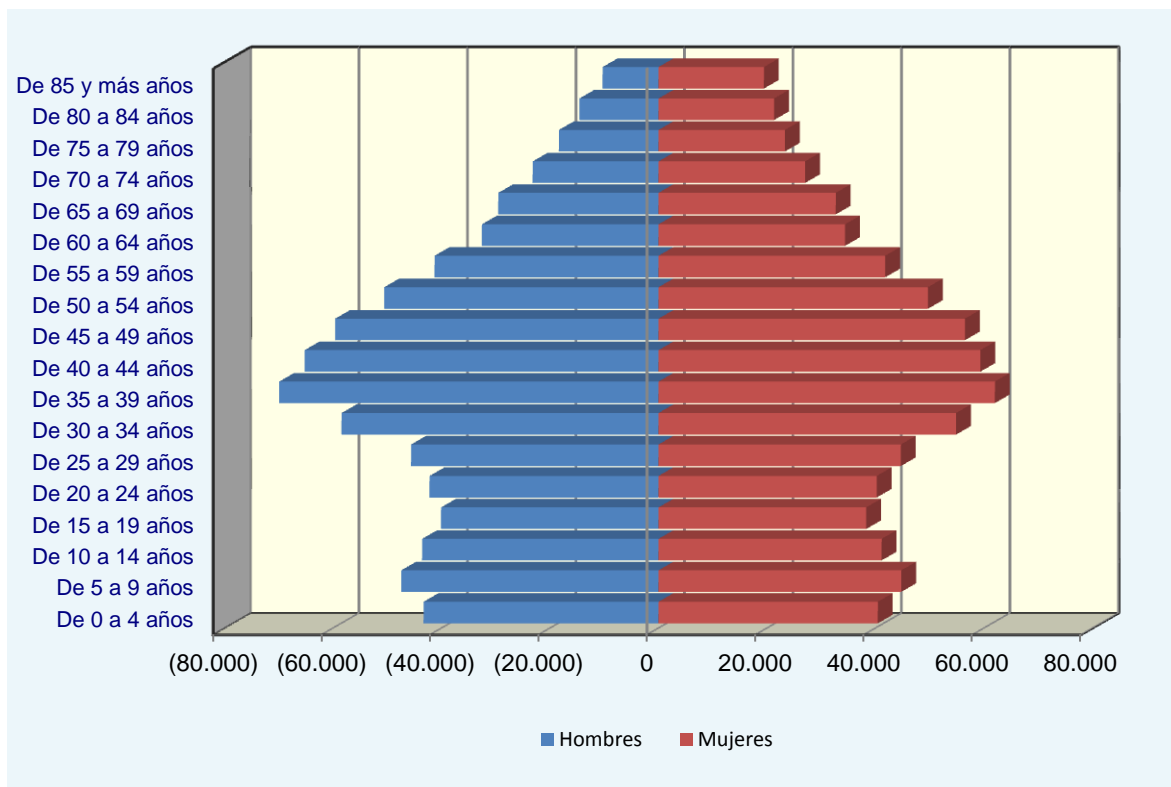
1.1. POBLACIÓN POR SEXO Y EDAD (GRUPOS QUINQUENALES). 2015

| | TOTAL | HOMBRES | MUJERES |
|-----------------------|------------------|----------------|----------------|
| De 0 a 4 años..... | 83.723 | 43.290 | 40.433 |
| De 5 a 9 años..... | 92.166 | 47.400 | 44.766 |
| De 10 a 14 años..... | 84.691 | 43.555 | 41.136 |
| De 15 a 19 años..... | 78.363 | 40.068 | 38.295 |
| De 20 a 24 años..... | 82.425 | 42.193 | 40.232 |
| De 25 a 29 años..... | 90.275 | 45.595 | 44.680 |
| De 30 a 34 años..... | 113.274 | 58.410 | 54.864 |
| De 35 a 39 años..... | 131.912 | 69.897 | 62.015 |
| De 40 a 44 años..... | 124.555 | 65.220 | 59.335 |
| De 45 a 49 años..... | 116.069 | 59.585 | 56.484 |
| De 50 a 54 años..... | 100.212 | 50.540 | 49.672 |
| De 55 a 59 años..... | 83.056 | 41.260 | 41.796 |
| De 60 a 64 años..... | 66.933 | 32.537 | 34.396 |
| De 65 a 69 años..... | 62.198 | 29.517 | 32.681 |
| De 70 a 74 años..... | 50.197 | 23.176 | 27.021 |
| De 75 a 79 años..... | 41.651 | 18.340 | 23.311 |
| De 80 a 84 años..... | 35.871 | 14.566 | 21.305 |
| De 85 y más años..... | 29.717 | 10.285 | 19.432 |
| TOTAL..... | 1.467.288 | 735.434 | 731.854 |

Fuente: CREM. Padrón Municipal de Habitantes.

1. ESTRUCTURA DE LA POBLACIÓN

1.2. PIRÁMIDE DE POBLACIÓN. 2015



1. ESTRUCTURA DE LA POBLACIÓN

1.3 POBLACIÓN SEGÚN MUNICIPIOS Y SEXO. 2015

| | TOTAL | HOMBRES | MUJERES |
|--------------------------------|-----------|---------|---------|
| Abanilla | 6.347 | 3.209 | 3.138 |
| Abarán..... | 13.179 | 6.630 | 6.549 |
| Águilas | 34.772 | 17.376 | 17.396 |
| Albudeite | 1.374 | 689 | 685 |
| Alcantarilla..... | 41.021 | 20.239 | 20.782 |
| Alcázares (Los) | 15.605 | 7.930 | 7.675 |
| Aledo..... | 984 | 491 | 493 |
| Alguazas | 9.544 | 4.956 | 4.588 |
| Alhama de Murcia | 21.351 | 10.822 | 10.529 |
| Archena..... | 18.559 | 9.630 | 8.929 |
| Beniel | 11.096 | 5.670 | 5.426 |
| Blanca | 6.521 | 3.320 | 3.201 |
| Bullas | 11.753 | 5.922 | 5.831 |
| Calasparra..... | 10.423 | 5.279 | 5.144 |
| Campos del Río | 2.083 | 996 | 1.087 |
| Caravaca de la Cruz | 25.851 | 12.937 | 12.914 |
| Cartagena | 216.301 | 108.358 | 107.943 |
| Cehegín..... | 15.794 | 7.954 | 7.840 |
| Ceutí..... | 11.227 | 5.655 | 5.572 |
| Cieza | 35.115 | 17.658 | 17.457 |
| Fortuna..... | 9.814 | 5.244 | 4.570 |
| Fuente-Álamo..... | 16.284 | 8.498 | 7.786 |
| Jumilla | 25.484 | 13.181 | 12.303 |
| Librilla..... | 5.016 | 2.571 | 2.445 |
| Lorca | 91.714 | 46.986 | 44.728 |
| Lorquí..... | 7.020 | 3.555 | 3.465 |
| Mazarrón..... | 32.150 | 16.627 | 15.523 |
| Molina de Segura | 69.331 | 34.617 | 34.714 |
| Moratalla | 8.189 | 4.165 | 4.024 |
| Mula | 16.805 | 8.599 | 8.206 |
| Murcia | 439.889 | 215.177 | 224.712 |
| Ojós..... | 504 | 270 | 234 |
| Pliego | 3.973 | 2.050 | 1.923 |
| Puerto-Lumbreras | 14.694 | 7.357 | 7.337 |
| Ricote..... | 1.369 | 718 | 651 |
| San Javier | 31.915 | 16.167 | 15.748 |
| San Pedro del Pinatar | 24.339 | 12.293 | 12.046 |
| Santomera..... | 16.012 | 8.157 | 7.855 |
| Torre-Pacheco | 34.469 | 17.975 | 16.494 |
| Torres de Cotillas (Las) | 21.399 | 10.854 | 10.545 |
| Totana | 30.916 | 15.924 | 14.992 |
| Ulea..... | 906 | 471 | 435 |
| Unión (La) | 19.572 | 9.916 | 9.656 |
| Villanueva del Río Segura..... | 2.524 | 1.270 | 1.254 |
| Yecla | 34.100 | 17.071 | 17.029 |
| REGIÓN DE MURCIA..... | 1.467.288 | 735.434 | 731.854 |

Fuente: CREM. Padrón Municipal de Habitantes.

2. PROYECCIONES DE POBLACIÓN

2.1. PROYECCIONES DE POBLACIÓN. POBLACIÓN RESIDENTE A 1 DE ENERO SEGÚN EDAD Y AÑO. AMBOS SEXOS. 2014-2029 (Continúa)

| | Enero 2014 | Enero 2015 | Enero 2016 | Enero 2017 | Enero 2018 | Enero 2019 | Enero 2020 | Enero 2021 |
|-------------------|------------------|------------------|------------------|------------------|------------------|------------------|------------------|------------------|
| TOTAL | 1.461.876 | 1.462.508 | 1.463.004 | 1.463.364 | 1.463.596 | 1.463.713 | 1.463.732 | 1.463.675 |
| Menores de un año | 16.142 | 15.266 | 14.803 | 14.359 | 13.939 | 13.550 | 13.193 | 12.873 |
| De 1 año | 16.719 | 16.074 | 15.224 | 14.767 | 14.329 | 13.915 | 13.530 | 13.178 |
| De 2 años | 17.069 | 16.640 | 16.009 | 15.184 | 14.733 | 14.301 | 13.892 | 13.512 |
| De 3 años | 17.105 | 16.997 | 16.561 | 15.944 | 15.142 | 14.697 | 14.270 | 13.866 |
| De 4 años | 17.742 | 17.033 | 16.925 | 16.483 | 15.878 | 15.098 | 14.659 | 14.237 |
| De 5 años | 18.845 | 17.659 | 16.963 | 16.855 | 16.408 | 15.814 | 15.054 | 14.621 |
| De 6 años | 18.450 | 18.763 | 17.582 | 16.897 | 16.789 | 16.338 | 15.755 | 15.013 |
| De 7 años | 18.297 | 18.385 | 18.689 | 17.512 | 16.838 | 16.731 | 16.276 | 15.703 |
| De 8 años | 17.739 | 18.247 | 18.330 | 18.626 | 17.453 | 16.788 | 16.682 | 16.224 |
| De 9 años | 17.476 | 17.708 | 18.208 | 18.286 | 18.574 | 17.405 | 16.750 | 16.645 |
| De 10 años | 17.433 | 17.464 | 17.687 | 18.180 | 18.254 | 18.535 | 17.370 | 16.723 |
| De 11 años | 16.748 | 17.428 | 17.462 | 17.678 | 18.165 | 18.235 | 18.510 | 17.348 |
| De 12 años | 16.648 | 16.753 | 17.434 | 17.472 | 17.680 | 18.163 | 18.229 | 18.498 |
| De 13 años | 16.348 | 16.660 | 16.768 | 17.452 | 17.492 | 17.695 | 18.172 | 18.236 |
| De 14 años | 15.690 | 16.363 | 16.682 | 16.794 | 17.479 | 17.523 | 17.720 | 18.193 |
| De 15 años | 15.682 | 15.715 | 16.390 | 16.716 | 16.831 | 17.518 | 17.565 | 17.757 |
| De 16 años | 15.895 | 15.712 | 15.751 | 16.427 | 16.761 | 16.879 | 17.568 | 17.618 |
| De 17 años | 15.531 | 15.928 | 15.752 | 15.798 | 16.476 | 16.816 | 16.938 | 17.628 |
| De 18 años | 15.571 | 15.581 | 15.970 | 15.801 | 15.854 | 16.533 | 16.880 | 17.005 |
| De 19 años | 15.252 | 15.619 | 15.637 | 16.018 | 15.857 | 15.916 | 16.597 | 16.951 |
| De 20 años | 16.205 | 15.309 | 15.670 | 15.695 | 16.068 | 15.916 | 15.983 | 16.664 |
| De 21 años | 16.660 | 16.254 | 15.365 | 15.720 | 15.754 | 16.119 | 15.974 | 16.049 |
| De 22 años | 16.725 | 16.702 | 16.300 | 15.419 | 15.767 | 15.809 | 16.167 | 16.031 |
| De 23 años | 17.038 | 16.758 | 16.739 | 16.341 | 15.468 | 15.810 | 15.860 | 16.211 |
| De 24 años | 17.223 | 17.057 | 16.786 | 16.771 | 16.376 | 15.512 | 15.848 | 15.907 |
| De 25 años | 17.399 | 17.234 | 17.072 | 16.810 | 16.798 | 16.407 | 15.553 | 15.883 |
| De 26 años | 17.875 | 17.399 | 17.243 | 17.086 | 16.832 | 16.824 | 16.436 | 15.592 |
| De 27 años | 17.913 | 17.835 | 17.398 | 17.251 | 17.098 | 16.853 | 16.849 | 16.464 |
| De 28 años | 18.990 | 17.888 | 17.801 | 17.398 | 17.259 | 17.111 | 16.874 | 16.873 |
| De 29 años | 19.780 | 18.916 | 17.868 | 17.773 | 17.400 | 17.268 | 17.126 | 16.895 |
| De 30 años | 20.913 | 19.678 | 18.853 | 17.851 | 17.752 | 17.404 | 17.279 | 17.141 |
| De 31 años | 22.631 | 20.779 | 19.589 | 18.798 | 17.837 | 17.734 | 17.409 | 17.289 |
| De 32 años | 23.840 | 22.440 | 20.659 | 19.510 | 18.749 | 17.824 | 17.719 | 17.412 |
| De 33 años | 25.149 | 23.630 | 22.270 | 20.552 | 19.438 | 18.703 | 17.809 | 17.703 |
| De 34 años | 25.343 | 24.893 | 23.441 | 22.116 | 20.452 | 19.371 | 18.659 | 17.792 |
| De 35 años | 26.710 | 25.108 | 24.659 | 23.266 | 21.973 | 20.358 | 19.306 | 18.613 |
| De 36 años | 26.528 | 26.442 | 24.890 | 24.445 | 23.103 | 21.839 | 20.267 | 19.240 |
| De 37 años | 26.698 | 26.267 | 26.194 | 24.687 | 24.246 | 22.950 | 21.712 | 20.179 |
| De 38 años | 26.324 | 26.444 | 26.026 | 25.964 | 24.498 | 24.062 | 22.806 | 21.593 |
| De 39 años | 26.195 | 26.086 | 26.208 | 25.802 | 25.751 | 24.322 | 23.891 | 22.672 |
| De 40 años | 25.175 | 25.961 | 25.866 | 25.990 | 25.595 | 25.554 | 24.158 | 23.733 |
| De 41 años | 25.046 | 24.971 | 25.744 | 25.662 | 25.789 | 25.404 | 25.373 | 24.006 |
| De 42 años | 24.321 | 24.835 | 24.780 | 25.542 | 25.472 | 25.603 | 25.228 | 25.206 |
| De 43 años | 24.176 | 24.141 | 24.638 | 24.602 | 25.354 | 25.295 | 25.431 | 25.064 |
| De 44 años | 23.789 | 23.984 | 23.969 | 24.451 | 24.433 | 25.177 | 25.128 | 25.268 |
| De 45 años | 23.647 | 23.622 | 23.801 | 23.806 | 24.275 | 24.272 | 25.010 | 24.971 |
| De 46 años | 23.752 | 23.480 | 23.461 | 23.626 | 23.649 | 24.107 | 24.119 | 24.851 |
| De 47 años | 23.255 | 23.588 | 23.319 | 23.305 | 23.458 | 23.498 | 23.947 | 23.973 |
| De 48 años | 22.350 | 23.088 | 23.428 | 23.161 | 23.153 | 23.296 | 23.351 | 23.793 |
| De 49 años | 22.241 | 22.203 | 22.926 | 23.272 | 23.008 | 23.006 | 23.141 | 23.210 |
| De 50 años | 20.959 | 22.097 | 22.058 | 22.768 | 23.119 | 22.858 | 22.861 | 22.989 |

2. PROYECCIONES DE POBLACIÓN

2.1. PROYECCIONES DE POBLACIÓN. POBLACIÓN RESIDENTE A 1 DE ENERO SEGÚN EDAD Y AÑO. AMBOS SEXOS. 2014-2029 (Continúa)

| | Enero 2022 | Enero 2023 | Enero 2024 | Enero 2025 | Enero 2026 | Enero 2027 | Enero 2028 | Enero 2029 |
|-------------------|------------------|------------------|------------------|------------------|------------------|------------------|------------------|------------------|
| TOTAL | 1.463.562 | 1.463.416 | 1.463.258 | 1.463.102 | 1.462.966 | 1.462.859 | 1.462.793 | 1.462.769 |
| Menores de un año | 12.591 | 12.347 | 12.141 | 11.970 | 11.832 | 11.725 | 11.647 | 11.594 |
| De 1 año | 12.861 | 12.583 | 12.343 | 12.139 | 11.970 | 11.834 | 11.729 | 11.652 |
| De 2 años | 13.163 | 12.850 | 12.575 | 12.338 | 12.137 | 11.970 | 11.836 | 11.732 |
| De 3 años | 13.491 | 13.146 | 12.837 | 12.566 | 12.331 | 12.133 | 11.968 | 11.835 |
| De 4 años | 13.838 | 13.467 | 13.127 | 12.822 | 12.553 | 12.321 | 12.125 | 11.963 |
| De 5 años | 14.205 | 13.810 | 13.444 | 13.108 | 12.806 | 12.540 | 12.311 | 12.117 |
| De 6 años | 14.585 | 14.174 | 13.784 | 13.422 | 13.089 | 12.791 | 12.528 | 12.302 |
| De 7 años | 14.978 | 14.555 | 14.148 | 13.763 | 13.404 | 13.075 | 12.780 | 12.520 |
| De 8 años | 15.659 | 14.949 | 14.532 | 14.129 | 13.748 | 13.393 | 13.067 | 12.775 |
| De 9 años | 16.183 | 15.627 | 14.931 | 14.517 | 14.119 | 13.741 | 13.390 | 13.067 |
| De 10 años | 16.620 | 16.155 | 15.606 | 14.922 | 14.513 | 14.118 | 13.744 | 13.396 |
| De 11 años | 16.709 | 16.606 | 16.139 | 15.596 | 14.924 | 14.518 | 14.127 | 13.756 |
| De 12 años | 17.339 | 16.706 | 16.605 | 16.135 | 15.598 | 14.937 | 14.535 | 14.146 |
| De 13 años | 18.499 | 17.343 | 16.716 | 16.616 | 16.143 | 15.612 | 14.960 | 14.561 |
| De 14 años | 18.254 | 18.513 | 17.359 | 16.738 | 16.639 | 16.163 | 15.637 | 14.994 |
| De 15 años | 18.226 | 18.285 | 18.539 | 17.387 | 16.771 | 16.674 | 16.196 | 15.674 |
| De 16 años | 17.805 | 18.271 | 18.327 | 18.577 | 17.426 | 16.816 | 16.720 | 16.240 |
| De 17 años | 17.680 | 17.863 | 18.325 | 18.380 | 18.626 | 17.477 | 16.872 | 16.777 |
| De 18 años | 17.697 | 17.752 | 17.931 | 18.389 | 18.442 | 18.685 | 17.538 | 16.938 |
| De 19 años | 17.079 | 17.773 | 17.830 | 18.005 | 18.460 | 18.510 | 18.750 | 17.605 |
| De 20 años | 17.025 | 17.157 | 17.851 | 17.912 | 18.083 | 18.534 | 18.582 | 18.818 |
| De 21 años | 16.731 | 17.099 | 17.234 | 17.929 | 17.992 | 18.159 | 18.607 | 18.653 |
| De 22 años | 16.114 | 16.796 | 17.169 | 17.307 | 18.003 | 18.069 | 18.233 | 18.677 |
| De 23 años | 16.084 | 16.174 | 16.856 | 17.234 | 17.375 | 18.071 | 18.139 | 18.299 |
| De 24 años | 16.250 | 16.131 | 16.229 | 16.910 | 17.292 | 17.435 | 18.130 | 18.202 |
| De 25 años | 15.948 | 16.286 | 16.174 | 16.280 | 16.959 | 17.344 | 17.488 | 18.183 |
| De 26 años | 15.916 | 15.988 | 16.319 | 16.215 | 16.328 | 17.004 | 17.391 | 17.536 |
| De 27 años | 15.630 | 15.948 | 16.024 | 16.350 | 16.253 | 16.372 | 17.045 | 17.433 |
| De 28 años | 16.490 | 15.667 | 15.979 | 16.060 | 16.381 | 16.290 | 16.415 | 17.084 |
| De 29 años | 16.898 | 16.517 | 15.703 | 16.009 | 16.094 | 16.411 | 16.326 | 16.456 |
| De 30 años | 16.916 | 16.922 | 16.543 | 15.738 | 16.039 | 16.127 | 16.440 | 16.360 |
| De 31 años | 17.155 | 16.936 | 16.945 | 16.567 | 15.771 | 16.067 | 16.158 | 16.466 |
| De 32 años | 17.297 | 17.167 | 16.954 | 16.965 | 16.588 | 15.800 | 16.091 | 16.184 |
| De 33 años | 17.412 | 17.302 | 17.175 | 16.966 | 16.980 | 16.604 | 15.824 | 16.110 |
| De 34 años | 17.685 | 17.408 | 17.302 | 17.178 | 16.974 | 16.989 | 16.615 | 15.842 |
| De 35 años | 17.771 | 17.664 | 17.399 | 17.297 | 17.176 | 16.975 | 16.992 | 16.619 |
| De 36 años | 18.566 | 17.746 | 17.638 | 17.384 | 17.285 | 17.167 | 16.970 | 16.989 |
| De 37 años | 19.175 | 18.518 | 17.716 | 17.609 | 17.364 | 17.268 | 17.152 | 16.959 |
| De 38 años | 20.093 | 19.111 | 18.468 | 17.684 | 17.577 | 17.340 | 17.247 | 17.133 |
| De 39 años | 21.480 | 20.011 | 19.048 | 18.418 | 17.649 | 17.543 | 17.313 | 17.223 |
| De 40 años | 22.546 | 21.374 | 19.932 | 18.986 | 18.368 | 17.613 | 17.507 | 17.285 |
| De 41 años | 23.587 | 22.429 | 21.275 | 19.858 | 18.927 | 18.320 | 17.577 | 17.472 |
| De 42 años | 23.866 | 23.452 | 22.319 | 21.182 | 19.787 | 18.870 | 18.273 | 17.541 |
| De 43 años | 25.050 | 23.734 | 23.326 | 22.216 | 21.094 | 19.719 | 18.815 | 18.227 |
| De 44 años | 24.910 | 24.904 | 23.610 | 23.207 | 22.118 | 21.009 | 19.652 | 18.761 |
| De 45 años | 25.116 | 24.765 | 24.766 | 23.492 | 23.094 | 22.024 | 20.928 | 19.588 |
| De 46 años | 24.822 | 24.970 | 24.627 | 24.634 | 23.379 | 22.986 | 21.933 | 20.849 |
| De 47 años | 24.700 | 24.679 | 24.831 | 24.495 | 24.508 | 23.270 | 22.882 | 21.845 |
| De 48 años | 23.831 | 24.554 | 24.541 | 24.697 | 24.368 | 24.387 | 23.165 | 22.781 |
| De 49 años | 23.645 | 23.694 | 24.414 | 24.407 | 24.568 | 24.244 | 24.269 | 23.062 |
| De 50 años | 23.072 | 23.501 | 23.561 | 24.277 | 24.278 | 24.442 | 24.124 | 24.153 |

2. PROYECCIONES DE POBLACIÓN

2.1. PROYECCIONES DE POBLACIÓN. POBLACIÓN RESIDENTE A 1 DE ENERO SEGÚN EDAD Y AÑO. AMBOS SEXOS. 2014-2029 (Continúa)

| | Enero 2014 | Enero 2015 | Enero 2016 | Enero 2017 | Enero 2018 | Enero 2019 | Enero 2020 | Enero 2021 |
|-------------------|------------|------------|------------|------------|------------|------------|------------|------------|
| De 51 años | 19.483 | 20.827 | 21.954 | 21.916 | 22.615 | 22.969 | 22.711 | 22.720 |
| De 52 años | 19.228 | 19.353 | 20.696 | 21.812 | 21.776 | 22.465 | 22.823 | 22.567 |
| De 53 años | 19.036 | 19.101 | 19.226 | 20.567 | 21.674 | 21.639 | 22.320 | 22.679 |
| De 54 años | 18.620 | 18.911 | 18.976 | 19.101 | 20.439 | 21.538 | 21.504 | 22.177 |
| De 55 años | 17.976 | 18.505 | 18.788 | 18.853 | 18.979 | 20.313 | 21.404 | 21.372 |
| De 56 años | 17.361 | 17.871 | 18.394 | 18.669 | 18.735 | 18.861 | 20.192 | 21.275 |
| De 57 años | 15.167 | 17.260 | 17.768 | 18.284 | 18.553 | 18.620 | 18.747 | 20.073 |
| De 58 años | 14.875 | 15.080 | 17.160 | 17.665 | 18.176 | 18.440 | 18.508 | 18.635 |
| De 59 años | 14.025 | 14.797 | 14.996 | 17.062 | 17.566 | 18.070 | 18.330 | 18.399 |
| De 60 años | 14.133 | 13.950 | 14.718 | 14.912 | 16.964 | 17.465 | 17.965 | 18.222 |
| De 61 años | 13.885 | 14.061 | 13.879 | 14.643 | 14.832 | 16.870 | 17.370 | 17.864 |
| De 62 años | 13.337 | 13.813 | 13.990 | 13.810 | 14.569 | 14.755 | 16.779 | 17.276 |
| De 63 años | 12.748 | 13.265 | 13.737 | 13.916 | 13.738 | 14.493 | 14.676 | 16.685 |
| De 64 años | 12.830 | 12.676 | 13.190 | 13.660 | 13.841 | 13.664 | 14.416 | 14.597 |
| De 65 años | 13.653 | 12.752 | 12.599 | 13.110 | 13.577 | 13.759 | 13.586 | 14.333 |
| De 66 años | 12.474 | 13.548 | 12.663 | 12.511 | 13.019 | 13.484 | 13.667 | 13.497 |
| De 67 años | 11.993 | 12.362 | 13.431 | 12.562 | 12.412 | 12.917 | 13.381 | 13.565 |
| De 68 años | 12.639 | 11.871 | 12.236 | 13.301 | 12.448 | 12.301 | 12.803 | 13.265 |
| De 69 años | 11.316 | 12.499 | 11.738 | 12.100 | 13.160 | 12.323 | 12.179 | 12.679 |
| De 70 años | 10.576 | 11.169 | 12.344 | 11.591 | 11.949 | 13.004 | 12.184 | 12.044 |
| De 71 años | 9.320 | 10.427 | 11.009 | 12.175 | 11.431 | 11.786 | 12.834 | 12.033 |
| De 72 años | 8.997 | 9.168 | 10.261 | 10.833 | 11.989 | 11.255 | 11.606 | 12.648 |
| De 73 años | 11.590 | 8.834 | 9.003 | 10.083 | 10.644 | 11.789 | 11.067 | 11.414 |
| De 74 años | 7.111 | 11.358 | 8.658 | 8.826 | 9.891 | 10.442 | 11.576 | 10.865 |
| De 75 años | 9.429 | 6.951 | 11.109 | 8.470 | 8.636 | 9.687 | 10.226 | 11.348 |
| De 76 años | 9.057 | 9.190 | 6.777 | 10.842 | 8.266 | 8.432 | 9.466 | 9.994 |
| De 77 años | 9.073 | 8.802 | 8.934 | 6.592 | 10.556 | 8.049 | 8.214 | 9.230 |
| De 78 años | 8.695 | 8.789 | 8.528 | 8.661 | 6.393 | 10.251 | 7.818 | 7.981 |
| De 79 años | 8.446 | 8.388 | 8.488 | 8.239 | 8.373 | 6.183 | 9.928 | 7.573 |
| De 80 años | 8.201 | 8.106 | 8.061 | 8.165 | 7.930 | 8.064 | 5.958 | 9.582 |
| De 81 años | 7.618 | 7.827 | 7.744 | 7.710 | 7.820 | 7.599 | 7.734 | 5.718 |
| De 82 años | 6.870 | 7.223 | 7.433 | 7.361 | 7.339 | 7.453 | 7.248 | 7.383 |
| De 83 años | 6.861 | 6.463 | 6.807 | 7.016 | 6.955 | 6.945 | 7.063 | 6.874 |
| De 84 años | 5.758 | 6.400 | 6.040 | 6.371 | 6.579 | 6.529 | 6.531 | 6.652 |
| De 85 años | 5.367 | 5.321 | 5.924 | 5.602 | 5.919 | 6.124 | 6.085 | 6.097 |
| De 86 años | 4.344 | 4.900 | 4.868 | 5.430 | 5.145 | 5.447 | 5.647 | 5.619 |
| De 87 años | 4.100 | 3.917 | 4.426 | 4.408 | 4.926 | 4.678 | 4.963 | 5.157 |
| De 88 años | 3.380 | 3.643 | 3.491 | 3.953 | 3.947 | 4.421 | 4.208 | 4.474 |
| De 89 años | 2.876 | 2.961 | 3.199 | 3.076 | 3.490 | 3.494 | 3.922 | 3.743 |
| De 90 años | 2.087 | 2.474 | 2.555 | 2.769 | 2.670 | 3.037 | 3.049 | 3.432 |
| De 91 años | 1.814 | 1.764 | 2.096 | 2.172 | 2.360 | 2.284 | 2.604 | 2.623 |
| De 92 años | 1.272 | 1.505 | 1.468 | 1.748 | 1.817 | 1.981 | 1.925 | 2.200 |
| De 93 años | 856 | 1.034 | 1.229 | 1.202 | 1.436 | 1.498 | 1.639 | 1.598 |
| De 94 años | 680 | 681 | 825 | 986 | 967 | 1.159 | 1.214 | 1.333 |
| De 95 años | 500 | 532 | 535 | 651 | 781 | 769 | 925 | 973 |
| De 96 años | 314 | 383 | 410 | 414 | 506 | 611 | 604 | 729 |
| De 97 años | 225 | 236 | 289 | 310 | 316 | 388 | 470 | 467 |
| De 98 años | 150 | 165 | 174 | 215 | 232 | 238 | 294 | 358 |
| De 99 años | 126 | 108 | 120 | 127 | 158 | 171 | 177 | 220 |
| De 100 y más años | 170 | 202 | 212 | 228 | 244 | 276 | 309 | 335 |

2. PROYECCIONES DE POBLACIÓN

2.1. PROYECCIONES DE POBLACIÓN. POBLACIÓN RESIDENTE A 1 DE ENERO SEGÚN EDAD Y AÑO. AMBOS SEXOS. 2014-2029 (Conclusión)

| | Enero 2022 | Enero 2023 | Enero 2024 | Enero 2025 | Enero 2026 | Enero 2027 | Enero 2028 | Enero 2029 |
|-------------------|------------|------------|------------|------------|------------|------------|------------|------------|
| De 51 años | 22.843 | 22.937 | 23.362 | 23.431 | 24.144 | 24.151 | 24.319 | 24.007 |
| De 52 años | 22.582 | 22.700 | 22.805 | 23.226 | 23.304 | 24.014 | 24.026 | 24.198 |
| De 53 años | 22.427 | 22.447 | 22.561 | 22.677 | 23.093 | 23.180 | 23.887 | 23.904 |
| De 54 años | 22.539 | 22.290 | 22.315 | 22.426 | 22.550 | 22.964 | 23.057 | 23.762 |
| De 55 años | 22.039 | 22.402 | 22.156 | 22.185 | 22.294 | 22.427 | 22.838 | 22.938 |
| De 56 años | 21.244 | 21.905 | 22.270 | 22.026 | 22.060 | 22.167 | 22.308 | 22.716 |
| De 57 años | 21.149 | 21.119 | 21.775 | 22.141 | 21.900 | 21.938 | 22.044 | 22.191 |
| De 58 años | 19.955 | 21.025 | 20.996 | 21.647 | 22.014 | 21.776 | 21.818 | 21.923 |
| De 59 años | 18.527 | 19.842 | 20.906 | 20.878 | 21.524 | 21.891 | 21.657 | 21.702 |
| De 60 años | 18.291 | 18.420 | 19.729 | 20.786 | 20.759 | 21.401 | 21.769 | 21.538 |
| De 61 años | 18.119 | 18.189 | 18.318 | 19.621 | 20.672 | 20.647 | 21.283 | 21.652 |
| De 62 años | 17.766 | 18.019 | 18.090 | 18.221 | 19.516 | 20.562 | 20.537 | 21.170 |
| De 63 años | 17.181 | 17.666 | 17.918 | 17.990 | 18.122 | 19.410 | 20.450 | 20.427 |
| De 64 años | 16.590 | 17.085 | 17.566 | 17.817 | 17.891 | 18.023 | 19.305 | 20.340 |
| De 65 años | 14.513 | 16.491 | 16.984 | 17.461 | 17.713 | 17.788 | 17.922 | 19.196 |
| De 66 años | 14.241 | 14.419 | 16.382 | 16.874 | 17.348 | 17.600 | 17.676 | 17.812 |
| De 67 años | 13.399 | 14.139 | 14.317 | 16.263 | 16.755 | 17.225 | 17.478 | 17.556 |
| De 68 años | 13.450 | 13.289 | 14.024 | 14.203 | 16.132 | 16.623 | 17.091 | 17.345 |
| De 69 años | 13.139 | 13.326 | 13.170 | 13.901 | 14.080 | 15.993 | 16.484 | 16.949 |
| De 70 años | 12.541 | 12.999 | 13.189 | 13.037 | 13.764 | 13.943 | 15.840 | 16.330 |
| De 71 años | 11.897 | 12.391 | 12.847 | 13.039 | 12.892 | 13.616 | 13.796 | 15.675 |
| De 72 años | 11.865 | 11.733 | 12.226 | 12.680 | 12.874 | 12.733 | 13.452 | 13.633 |
| De 73 años | 12.448 | 11.685 | 11.558 | 12.048 | 12.500 | 12.696 | 12.562 | 13.276 |
| De 74 años | 11.208 | 12.234 | 11.492 | 11.370 | 11.858 | 12.307 | 12.506 | 12.378 |
| De 75 años | 10.651 | 10.990 | 12.007 | 11.286 | 11.169 | 11.655 | 12.102 | 12.304 |
| De 76 años | 11.102 | 10.420 | 10.755 | 11.762 | 11.063 | 10.953 | 11.436 | 11.880 |
| De 77 años | 9.747 | 10.840 | 10.174 | 10.506 | 11.502 | 10.826 | 10.723 | 11.203 |
| De 78 años | 8.978 | 9.484 | 10.561 | 9.913 | 10.240 | 11.224 | 10.573 | 10.476 |
| De 79 años | 7.736 | 8.712 | 9.207 | 10.265 | 9.636 | 9.960 | 10.930 | 10.305 |
| De 80 años | 7.311 | 7.473 | 8.427 | 8.910 | 9.947 | 9.340 | 9.660 | 10.614 |
| De 81 años | 9.212 | 7.030 | 7.193 | 8.121 | 8.592 | 9.605 | 9.023 | 9.338 |
| De 82 años | 5.463 | 8.817 | 6.731 | 6.893 | 7.795 | 8.252 | 9.239 | 8.683 |
| De 83 años | 7.010 | 5.191 | 8.395 | 6.412 | 6.574 | 7.445 | 7.889 | 8.844 |
| De 84 años | 6.480 | 6.615 | 4.904 | 7.948 | 6.074 | 6.235 | 7.073 | 7.501 |
| De 85 años | 6.221 | 6.067 | 6.201 | 4.603 | 7.475 | 5.716 | 5.876 | 6.678 |
| De 86 años | 5.642 | 5.767 | 5.631 | 5.763 | 4.283 | 6.973 | 5.336 | 5.494 |
| De 87 años | 5.139 | 5.170 | 5.295 | 5.177 | 5.307 | 3.950 | 6.447 | 4.938 |
| De 88 años | 4.660 | 4.650 | 4.690 | 4.813 | 4.713 | 4.839 | 3.608 | 5.904 |
| De 89 años | 3.988 | 4.164 | 4.163 | 4.208 | 4.328 | 4.245 | 4.367 | 3.262 |
| De 90 años | 3.283 | 3.507 | 3.671 | 3.677 | 3.727 | 3.842 | 3.775 | 3.891 |
| De 91 años | 2.960 | 2.840 | 3.042 | 3.193 | 3.205 | 3.257 | 3.366 | 3.315 |
| De 92 años | 2.223 | 2.516 | 2.421 | 2.600 | 2.738 | 2.755 | 2.807 | 2.909 |
| De 93 años | 1.832 | 1.858 | 2.109 | 2.036 | 2.194 | 2.318 | 2.337 | 2.390 |
| De 94 años | 1.305 | 1.501 | 1.528 | 1.740 | 1.687 | 1.823 | 1.932 | 1.954 |
| De 95 años | 1.073 | 1.055 | 1.218 | 1.244 | 1.422 | 1.384 | 1.500 | 1.597 |
| De 96 años | 770 | 853 | 843 | 977 | 1.002 | 1.150 | 1.124 | 1.223 |
| De 97 años | 566 | 601 | 669 | 665 | 774 | 798 | 919 | 903 |
| De 98 años | 358 | 436 | 466 | 521 | 520 | 609 | 631 | 731 |
| De 99 años | 269 | 271 | 332 | 357 | 401 | 403 | 474 | 494 |
| De 100 y más años | 384 | 453 | 502 | 580 | 652 | 734 | 795 | 888 |

Nota: Los cálculos se han realizado para la población residente.

Fuente: INE. Proyecciones de población a corto plazo.

2. PROYECCIONES DE POBLACIÓN

2.2. PROYECCIONES DE POBLACIÓN. POBLACIÓN RESIDENTE A 1 DE ENERO SEGÚN EDAD Y AÑO. HOMBRES. 2014-2029 (Continúa)

| | Enero 2014 | Enero 2015 | Enero 2016 | Enero 2017 | Enero 2018 | Enero 2019 | Enero 2020 | Enero 2021 |
|-------------------|----------------|----------------|----------------|----------------|----------------|----------------|----------------|----------------|
| TOTAL | 734.064 | 733.130 | 732.260 | 731.439 | 730.659 | 729.912 | 729.201 | 728.524 |
| Menores de un año | 8.315 | 7.871 | 7.632 | 7.404 | 7.187 | 6.987 | 6.803 | 6.637 |
| De 1 año | 8.696 | 8.279 | 7.849 | 7.614 | 7.388 | 7.174 | 6.976 | 6.794 |
| De 2 años | 8.834 | 8.655 | 8.246 | 7.828 | 7.596 | 7.373 | 7.162 | 6.966 |
| De 3 años | 8.878 | 8.799 | 8.615 | 8.214 | 7.808 | 7.579 | 7.358 | 7.150 |
| De 4 años | 9.161 | 8.839 | 8.765 | 8.576 | 8.182 | 7.787 | 7.561 | 7.343 |
| De 5 años | 9.735 | 9.123 | 8.803 | 8.732 | 8.539 | 8.152 | 7.767 | 7.543 |
| De 6 años | 9.477 | 9.695 | 9.087 | 8.769 | 8.701 | 8.505 | 8.124 | 7.748 |
| De 7 años | 9.511 | 9.446 | 9.658 | 9.055 | 8.738 | 8.674 | 8.474 | 8.098 |
| De 8 años | 9.163 | 9.485 | 9.419 | 9.625 | 9.027 | 8.712 | 8.650 | 8.447 |
| De 9 años | 9.083 | 9.146 | 9.464 | 9.397 | 9.598 | 9.003 | 8.690 | 8.631 |
| De 10 años | 9.060 | 9.075 | 9.133 | 9.448 | 9.380 | 9.576 | 8.985 | 8.674 |
| De 11 años | 8.674 | 9.056 | 9.072 | 9.126 | 9.438 | 9.370 | 9.561 | 8.974 |
| De 12 años | 8.444 | 8.676 | 9.057 | 9.076 | 9.126 | 9.435 | 9.367 | 9.554 |
| De 13 años | 8.420 | 8.453 | 8.684 | 9.065 | 9.086 | 9.133 | 9.439 | 9.370 |
| De 14 años | 8.003 | 8.430 | 8.469 | 8.698 | 9.080 | 9.102 | 9.146 | 9.450 |
| De 15 años | 8.089 | 8.020 | 8.447 | 8.490 | 8.718 | 9.101 | 9.124 | 9.165 |
| De 16 años | 8.127 | 8.105 | 8.042 | 8.469 | 8.517 | 8.744 | 9.127 | 9.152 |
| De 17 años | 8.030 | 8.145 | 8.125 | 8.068 | 8.494 | 8.547 | 8.773 | 9.157 |
| De 18 años | 8.018 | 8.052 | 8.165 | 8.146 | 8.096 | 8.522 | 8.580 | 8.805 |
| De 19 años | 7.963 | 8.034 | 8.075 | 8.184 | 8.168 | 8.125 | 8.550 | 8.613 |
| De 20 años | 8.408 | 7.977 | 8.047 | 8.095 | 8.202 | 8.187 | 8.151 | 8.576 |
| De 21 años | 8.571 | 8.419 | 7.986 | 8.056 | 8.111 | 8.215 | 8.204 | 8.174 |
| De 22 años | 8.466 | 8.573 | 8.425 | 7.991 | 8.062 | 8.123 | 8.225 | 8.216 |
| De 23 años | 8.608 | 8.464 | 8.571 | 8.428 | 7.993 | 8.065 | 8.132 | 8.232 |
| De 24 años | 8.772 | 8.600 | 8.460 | 8.566 | 8.427 | 7.994 | 8.066 | 8.138 |
| De 25 años | 8.846 | 8.759 | 8.592 | 8.455 | 8.561 | 8.426 | 7.993 | 8.066 |
| De 26 años | 9.021 | 8.831 | 8.747 | 8.585 | 8.452 | 8.558 | 8.425 | 7.995 |
| De 27 años | 9.060 | 8.978 | 8.817 | 8.737 | 8.581 | 8.451 | 8.557 | 8.427 |
| De 28 años | 9.481 | 9.029 | 8.944 | 8.808 | 8.731 | 8.580 | 8.453 | 8.559 |
| De 29 años | 9.973 | 9.427 | 9.006 | 8.918 | 8.802 | 8.729 | 8.583 | 8.459 |
| De 30 años | 10.583 | 9.900 | 9.384 | 8.989 | 8.899 | 8.801 | 8.731 | 8.590 |
| De 31 años | 11.459 | 10.494 | 9.841 | 9.350 | 8.977 | 8.886 | 8.803 | 8.735 |
| De 32 años | 12.363 | 11.328 | 10.419 | 9.792 | 9.322 | 8.968 | 8.878 | 8.806 |
| De 33 años | 13.262 | 12.212 | 11.216 | 10.355 | 9.750 | 9.299 | 8.961 | 8.871 |
| De 34 años | 13.309 | 13.069 | 12.079 | 11.116 | 10.296 | 9.711 | 9.277 | 8.952 |
| De 35 años | 14.167 | 13.136 | 12.896 | 11.958 | 11.025 | 10.241 | 9.673 | 9.253 |
| De 36 años | 14.088 | 13.961 | 12.977 | 12.738 | 11.845 | 10.939 | 10.186 | 9.634 |
| De 37 años | 14.143 | 13.888 | 13.772 | 12.830 | 12.592 | 11.739 | 10.858 | 10.132 |
| De 38 años | 13.925 | 13.946 | 13.702 | 13.598 | 12.691 | 12.456 | 11.638 | 10.779 |
| De 39 años | 13.827 | 13.742 | 13.765 | 13.531 | 13.437 | 12.563 | 12.331 | 11.544 |
| De 40 años | 13.300 | 13.646 | 13.572 | 13.599 | 13.374 | 13.289 | 12.444 | 12.216 |
| De 41 años | 13.063 | 13.141 | 13.480 | 13.417 | 13.446 | 13.230 | 13.154 | 12.335 |
| De 42 años | 12.729 | 12.902 | 12.993 | 13.327 | 13.274 | 13.307 | 13.099 | 13.030 |
| De 43 años | 12.623 | 12.594 | 12.753 | 12.856 | 13.185 | 13.141 | 13.177 | 12.977 |
| De 44 años | 12.324 | 12.476 | 12.466 | 12.613 | 12.727 | 13.053 | 13.017 | 13.057 |
| De 45 años | 12.214 | 12.200 | 12.337 | 12.344 | 12.481 | 12.605 | 12.928 | 12.900 |
| De 46 años | 12.254 | 12.090 | 12.081 | 12.205 | 12.227 | 12.356 | 12.489 | 12.810 |
| De 47 años | 11.974 | 12.130 | 11.969 | 11.965 | 12.078 | 12.114 | 12.237 | 12.379 |
| De 48 años | 11.476 | 11.846 | 12.009 | 11.851 | 11.852 | 11.955 | 12.005 | 12.122 |
| De 49 años | 11.265 | 11.368 | 11.723 | 11.892 | 11.737 | 11.743 | 11.839 | 11.900 |
| De 50 años | 10.691 | 11.160 | 11.263 | 11.605 | 11.778 | 11.626 | 11.637 | 11.726 |

2. PROYECCIONES DE POBLACIÓN

2.2. PROYECCIONES DE POBLACIÓN. POBLACIÓN RESIDENTE A 1 DE ENERO SEGÚN EDAD Y AÑO. HOMBRES. 2014-2029 (Continúa)

| | Enero 2022 | Enero 2023 | Enero 2024 | Enero 2025 | Enero 2026 | Enero 2027 | Enero 2028 | Enero 2029 |
|-------------------|----------------|----------------|----------------|----------------|----------------|----------------|----------------|----------------|
| TOTAL | 727.883 | 727.285 | 726.729 | 726.217 | 725.751 | 725.329 | 724.953 | 724.617 |
| Menores de un año | 6.492 | 6.367 | 6.260 | 6.172 | 6.101 | 6.046 | 6.006 | 5.979 |
| De 1 año | 6.631 | 6.487 | 6.364 | 6.259 | 6.172 | 6.101 | 6.047 | 6.008 |
| De 2 años | 6.786 | 6.625 | 6.483 | 6.361 | 6.257 | 6.171 | 6.102 | 6.049 |
| De 3 años | 6.956 | 6.779 | 6.619 | 6.479 | 6.358 | 6.256 | 6.171 | 6.102 |
| De 4 años | 7.137 | 6.946 | 6.770 | 6.612 | 6.474 | 6.354 | 6.253 | 6.169 |
| De 5 años | 7.328 | 7.125 | 6.935 | 6.762 | 6.606 | 6.469 | 6.351 | 6.251 |
| De 6 años | 7.527 | 7.315 | 7.113 | 6.926 | 6.754 | 6.600 | 6.465 | 6.347 |
| De 7 años | 7.732 | 7.513 | 7.303 | 7.104 | 6.919 | 6.749 | 6.596 | 6.462 |
| De 8 años | 8.077 | 7.719 | 7.502 | 7.294 | 7.097 | 6.914 | 6.745 | 6.594 |
| De 9 años | 8.426 | 8.061 | 7.709 | 7.495 | 7.289 | 7.094 | 6.912 | 6.746 |
| De 10 años | 8.618 | 8.410 | 8.050 | 7.705 | 7.493 | 7.289 | 7.095 | 6.915 |
| De 11 años | 8.664 | 8.610 | 8.400 | 8.044 | 7.705 | 7.495 | 7.293 | 7.101 |
| De 12 años | 8.969 | 8.660 | 8.609 | 8.397 | 8.045 | 7.712 | 7.504 | 7.303 |
| De 13 años | 9.553 | 8.972 | 8.664 | 8.615 | 8.401 | 8.052 | 7.724 | 7.518 |
| De 14 años | 9.381 | 9.561 | 8.981 | 8.675 | 8.628 | 8.412 | 8.067 | 7.743 |
| De 15 años | 9.467 | 9.398 | 9.575 | 8.997 | 8.692 | 8.648 | 8.430 | 8.087 |
| De 16 años | 9.191 | 9.491 | 9.421 | 9.595 | 9.019 | 8.716 | 8.673 | 8.454 |
| De 17 años | 9.184 | 9.220 | 9.518 | 9.449 | 9.619 | 9.046 | 8.743 | 8.702 |
| De 18 años | 9.189 | 9.218 | 9.251 | 9.548 | 9.479 | 9.646 | 9.075 | 8.774 |
| De 19 años | 8.838 | 9.222 | 9.252 | 9.284 | 9.578 | 9.509 | 9.673 | 9.104 |
| De 20 años | 8.645 | 8.868 | 9.254 | 9.286 | 9.315 | 9.607 | 9.538 | 9.699 |
| De 21 años | 8.599 | 8.674 | 8.896 | 9.282 | 9.315 | 9.342 | 9.633 | 9.564 |
| De 22 años | 8.194 | 8.619 | 8.699 | 8.920 | 9.306 | 9.341 | 9.366 | 9.655 |
| De 23 años | 8.226 | 8.210 | 8.635 | 8.720 | 8.940 | 9.325 | 9.363 | 9.386 |
| De 24 años | 8.236 | 8.234 | 8.224 | 8.648 | 8.738 | 8.956 | 9.341 | 9.380 |
| De 25 años | 8.143 | 8.240 | 8.241 | 8.237 | 8.659 | 8.753 | 8.969 | 9.353 |
| De 26 años | 8.068 | 8.149 | 8.245 | 8.248 | 8.250 | 8.671 | 8.767 | 8.981 |
| De 27 años | 7.999 | 8.072 | 8.156 | 8.251 | 8.257 | 8.264 | 8.682 | 8.782 |
| De 28 años | 8.431 | 8.006 | 8.079 | 8.165 | 8.259 | 8.268 | 8.279 | 8.696 |
| De 29 años | 8.564 | 8.437 | 8.016 | 8.089 | 8.176 | 8.270 | 8.281 | 8.297 |
| De 30 años | 8.468 | 8.573 | 8.447 | 8.029 | 8.101 | 8.190 | 8.283 | 8.297 |
| De 31 años | 8.598 | 8.479 | 8.583 | 8.458 | 8.043 | 8.115 | 8.204 | 8.297 |
| De 32 años | 8.740 | 8.607 | 8.490 | 8.593 | 8.469 | 8.057 | 8.128 | 8.218 |
| De 33 años | 8.809 | 8.744 | 8.615 | 8.500 | 8.603 | 8.479 | 8.070 | 8.140 |
| De 34 años | 8.862 | 8.809 | 8.746 | 8.620 | 8.506 | 8.609 | 8.485 | 8.079 |
| De 35 años | 8.940 | 8.851 | 8.805 | 8.743 | 8.620 | 8.508 | 8.610 | 8.486 |
| De 36 años | 9.226 | 8.924 | 8.836 | 8.795 | 8.735 | 8.614 | 8.504 | 8.605 |
| De 37 años | 9.594 | 9.197 | 8.904 | 8.817 | 8.781 | 8.723 | 8.604 | 8.495 |
| De 38 años | 10.077 | 9.552 | 9.165 | 8.880 | 8.794 | 8.763 | 8.705 | 8.589 |
| De 39 años | 10.704 | 10.024 | 9.511 | 9.132 | 8.854 | 8.769 | 8.741 | 8.685 |
| De 40 años | 11.455 | 10.634 | 9.972 | 9.469 | 9.099 | 8.827 | 8.743 | 8.719 |
| De 41 años | 12.110 | 11.374 | 10.568 | 9.923 | 9.430 | 9.066 | 8.800 | 8.717 |
| De 42 años | 12.234 | 12.012 | 11.298 | 10.506 | 9.876 | 9.391 | 9.034 | 8.773 |
| De 43 años | 12.916 | 12.140 | 11.922 | 11.226 | 10.448 | 9.831 | 9.354 | 9.003 |
| De 44 años | 12.864 | 12.809 | 12.052 | 11.837 | 11.158 | 10.392 | 9.787 | 9.317 |
| De 45 años | 12.944 | 12.757 | 12.708 | 11.969 | 11.757 | 11.093 | 10.338 | 9.744 |
| De 46 años | 12.789 | 12.836 | 12.655 | 12.613 | 11.888 | 11.679 | 11.030 | 10.285 |
| De 47 años | 12.697 | 12.683 | 12.734 | 12.558 | 12.521 | 11.811 | 11.605 | 10.968 |
| De 48 años | 12.272 | 12.589 | 12.581 | 12.635 | 12.465 | 12.432 | 11.736 | 11.532 |
| De 49 años | 12.012 | 12.169 | 12.485 | 12.483 | 12.540 | 12.375 | 12.347 | 11.662 |
| De 50 años | 11.799 | 11.907 | 12.070 | 12.386 | 12.388 | 12.449 | 12.289 | 12.265 |

2. PROYECCIONES DE POBLACIÓN

2.2. PROYECCIONES DE POBLACIÓN. POBLACIÓN RESIDENTE A 1 DE ENERO SEGÚN EDAD Y AÑO. HOMBRES. 2014-2029 (Continúa)

| | Enero 2014 | Enero 2015 | Enero 2016 | Enero 2017 | Enero 2018 | Enero 2019 | Enero 2020 | Enero 2021 |
|-------------------|------------|------------|------------|------------|------------|------------|------------|------------|
| De 51 años | 9.944 | 10.592 | 11.057 | 11.160 | 11.491 | 11.668 | 11.519 | 11.535 |
| De 52 años | 9.650 | 9.848 | 10.495 | 10.957 | 11.060 | 11.381 | 11.561 | 11.416 |
| De 53 años | 9.533 | 9.560 | 9.755 | 10.403 | 10.861 | 10.964 | 11.277 | 11.460 |
| De 54 años | 9.420 | 9.442 | 9.472 | 9.665 | 10.311 | 10.767 | 10.870 | 11.176 |
| De 55 años | 8.946 | 9.336 | 9.353 | 9.387 | 9.577 | 10.222 | 10.675 | 10.778 |
| De 56 años | 8.711 | 8.869 | 9.255 | 9.268 | 9.305 | 9.494 | 10.137 | 10.588 |
| De 57 años | 7.516 | 8.635 | 8.794 | 9.175 | 9.186 | 9.226 | 9.413 | 10.055 |
| De 58 años | 7.333 | 7.451 | 8.561 | 8.719 | 9.097 | 9.106 | 9.149 | 9.334 |
| De 59 años | 6.946 | 7.277 | 7.388 | 8.488 | 8.647 | 9.020 | 9.028 | 9.073 |
| De 60 años | 6.997 | 6.889 | 7.219 | 7.325 | 8.414 | 8.573 | 8.943 | 8.950 |
| De 61 años | 6.831 | 6.941 | 6.834 | 7.163 | 7.264 | 8.343 | 8.502 | 8.868 |
| De 62 años | 6.462 | 6.776 | 6.887 | 6.780 | 7.108 | 7.205 | 8.274 | 8.433 |
| De 63 años | 6.084 | 6.408 | 6.719 | 6.830 | 6.725 | 7.051 | 7.145 | 8.203 |
| De 64 años | 6.192 | 6.033 | 6.354 | 6.662 | 6.774 | 6.670 | 6.995 | 7.087 |
| De 65 años | 6.572 | 6.136 | 5.980 | 6.296 | 6.603 | 6.715 | 6.613 | 6.937 |
| De 66 años | 5.946 | 6.499 | 6.074 | 5.920 | 6.234 | 6.538 | 6.650 | 6.551 |
| De 67 años | 5.662 | 5.871 | 6.420 | 6.005 | 5.855 | 6.165 | 6.467 | 6.580 |
| De 68 años | 5.963 | 5.581 | 5.790 | 6.333 | 5.930 | 5.782 | 6.089 | 6.389 |
| De 69 años | 5.319 | 5.871 | 5.495 | 5.703 | 6.240 | 5.849 | 5.705 | 6.009 |
| De 70 años | 5.017 | 5.225 | 5.771 | 5.401 | 5.608 | 6.140 | 5.760 | 5.621 |
| De 71 años | 4.404 | 4.919 | 5.122 | 5.662 | 5.299 | 5.506 | 6.032 | 5.664 |
| De 72 años | 4.158 | 4.306 | 4.813 | 5.011 | 5.544 | 5.190 | 5.395 | 5.914 |
| De 73 años | 5.253 | 4.054 | 4.200 | 4.698 | 4.891 | 5.417 | 5.072 | 5.276 |
| De 74 años | 3.296 | 5.107 | 3.946 | 4.089 | 4.578 | 4.766 | 5.285 | 4.949 |
| De 75 años | 4.202 | 3.195 | 4.954 | 3.831 | 3.972 | 4.451 | 4.635 | 5.145 |
| De 76 años | 4.119 | 4.057 | 3.088 | 4.791 | 3.709 | 3.846 | 4.315 | 4.495 |
| De 77 años | 3.982 | 3.961 | 3.904 | 2.974 | 4.619 | 3.580 | 3.715 | 4.172 |
| De 78 años | 3.815 | 3.814 | 3.797 | 3.744 | 2.855 | 4.440 | 3.444 | 3.576 |
| De 79 años | 3.678 | 3.636 | 3.641 | 3.627 | 3.579 | 2.732 | 4.253 | 3.303 |
| De 80 años | 3.419 | 3.483 | 3.448 | 3.458 | 3.448 | 3.405 | 2.602 | 4.057 |
| De 81 años | 3.149 | 3.216 | 3.280 | 3.252 | 3.266 | 3.260 | 3.222 | 2.465 |
| De 82 años | 2.843 | 2.940 | 3.007 | 3.070 | 3.049 | 3.068 | 3.066 | 3.033 |
| De 83 años | 2.700 | 2.629 | 2.724 | 2.790 | 2.853 | 2.839 | 2.861 | 2.863 |
| De 84 años | 2.247 | 2.474 | 2.414 | 2.506 | 2.572 | 2.634 | 2.625 | 2.651 |
| De 85 años | 2.045 | 2.039 | 2.249 | 2.199 | 2.288 | 2.352 | 2.412 | 2.409 |
| De 86 años | 1.581 | 1.829 | 1.828 | 2.020 | 1.980 | 2.064 | 2.126 | 2.184 |
| De 87 años | 1.506 | 1.396 | 1.618 | 1.621 | 1.794 | 1.763 | 1.842 | 1.902 |
| De 88 años | 1.209 | 1.309 | 1.217 | 1.413 | 1.420 | 1.575 | 1.551 | 1.624 |
| De 89 años | 1.015 | 1.037 | 1.125 | 1.049 | 1.221 | 1.230 | 1.367 | 1.350 |
| De 90 años | 684 | 854 | 875 | 952 | 890 | 1.039 | 1.049 | 1.169 |
| De 91 años | 545 | 565 | 708 | 727 | 793 | 744 | 871 | 882 |
| De 92 años | 422 | 442 | 460 | 577 | 595 | 652 | 614 | 720 |
| De 93 años | 271 | 336 | 354 | 369 | 465 | 481 | 528 | 499 |
| De 94 años | 191 | 211 | 262 | 277 | 291 | 367 | 382 | 421 |
| De 95 años | 136 | 146 | 163 | 203 | 216 | 228 | 288 | 301 |
| De 96 años | 87 | 102 | 111 | 124 | 155 | 166 | 176 | 224 |
| De 97 años | 51 | 64 | 76 | 83 | 93 | 117 | 126 | 135 |
| De 98 años | 31 | 38 | 47 | 56 | 61 | 70 | 88 | 95 |
| De 99 años | 22 | 22 | 27 | 34 | 41 | 45 | 52 | 66 |
| De 100 y más años | 35 | 37 | 38 | 42 | 49 | 58 | 67 | 76 |

2. PROYECCIONES DE POBLACIÓN

2.2. PROYECCIONES DE POBLACIÓN. POBLACIÓN RESIDENTE A 1 DE ENERO SEGÚN EDAD Y AÑO. HOMBRES. 2014-2029 (Conclusión)

| | Enero 2022 | Enero 2023 | Enero 2024 | Enero 2025 | Enero 2026 | Enero 2027 | Enero 2028 | Enero 2029 |
|-------------------|------------|------------|------------|------------|------------|------------|------------|------------|
| De 51 años | 11.618 | 11.701 | 11.807 | 11.975 | 12.290 | 12.298 | 12.361 | 12.205 |
| De 52 años | 11.436 | 11.515 | 11.607 | 11.710 | 11.884 | 12.198 | 12.210 | 12.276 |
| De 53 años | 11.317 | 11.342 | 11.417 | 11.518 | 11.619 | 11.797 | 12.111 | 12.127 |
| De 54 años | 11.361 | 11.222 | 11.251 | 11.323 | 11.431 | 11.530 | 11.713 | 12.026 |
| De 55 años | 11.078 | 11.266 | 11.129 | 11.162 | 11.232 | 11.347 | 11.445 | 11.631 |
| De 56 años | 10.691 | 10.986 | 11.175 | 11.041 | 11.078 | 11.146 | 11.267 | 11.364 |
| De 57 años | 10.503 | 10.606 | 10.896 | 11.087 | 10.956 | 10.996 | 11.063 | 11.188 |
| De 58 años | 9.973 | 10.419 | 10.522 | 10.808 | 11.000 | 10.872 | 10.915 | 10.981 |
| De 59 años | 9.258 | 9.893 | 10.337 | 10.440 | 10.723 | 10.915 | 10.790 | 10.836 |
| De 60 años | 8.997 | 9.180 | 9.813 | 10.254 | 10.357 | 10.637 | 10.830 | 10.707 |
| De 61 años | 8.875 | 8.924 | 9.106 | 9.735 | 10.174 | 10.277 | 10.553 | 10.747 |
| De 62 años | 8.795 | 8.802 | 8.853 | 9.035 | 9.659 | 10.096 | 10.199 | 10.473 |
| De 63 años | 8.362 | 8.721 | 8.728 | 8.781 | 8.961 | 9.582 | 10.016 | 10.119 |
| De 64 años | 8.134 | 8.293 | 8.648 | 8.657 | 8.711 | 8.891 | 9.507 | 9.938 |
| De 65 años | 7.026 | 8.062 | 8.221 | 8.573 | 8.583 | 8.639 | 8.818 | 9.429 |
| De 66 años | 6.873 | 6.961 | 7.985 | 8.145 | 8.494 | 8.505 | 8.562 | 8.741 |
| De 67 años | 6.483 | 6.803 | 6.890 | 7.903 | 8.063 | 8.409 | 8.422 | 8.481 |
| De 68 años | 6.503 | 6.409 | 6.728 | 6.814 | 7.815 | 7.976 | 8.319 | 8.334 |
| De 69 años | 6.307 | 6.421 | 6.330 | 6.647 | 6.734 | 7.722 | 7.884 | 8.225 |
| De 70 años | 5.921 | 6.217 | 6.332 | 6.244 | 6.560 | 6.646 | 7.623 | 7.785 |
| De 71 años | 5.528 | 5.826 | 6.119 | 6.235 | 6.151 | 6.465 | 6.551 | 7.515 |
| De 72 años | 5.559 | 5.428 | 5.722 | 6.013 | 6.130 | 6.050 | 6.361 | 6.447 |
| De 73 años | 5.788 | 5.445 | 5.319 | 5.610 | 5.898 | 6.016 | 5.940 | 6.249 |
| De 74 años | 5.152 | 5.656 | 5.326 | 5.204 | 5.492 | 5.778 | 5.896 | 5.824 |
| De 75 años | 4.819 | 5.020 | 5.516 | 5.199 | 5.083 | 5.368 | 5.650 | 5.770 |
| De 76 años | 4.996 | 4.680 | 4.880 | 5.367 | 5.064 | 4.954 | 5.235 | 5.514 |
| De 77 años | 4.348 | 4.839 | 4.535 | 4.732 | 5.210 | 4.922 | 4.817 | 5.094 |
| De 78 años | 4.022 | 4.193 | 4.674 | 4.381 | 4.577 | 5.045 | 4.771 | 4.673 |
| De 79 años | 3.432 | 3.866 | 4.032 | 4.501 | 4.222 | 4.415 | 4.872 | 4.613 |
| De 80 años | 3.154 | 3.281 | 3.701 | 3.862 | 4.319 | 4.052 | 4.243 | 4.688 |
| De 81 años | 3.851 | 2.997 | 3.120 | 3.526 | 3.682 | 4.125 | 3.873 | 4.060 |
| De 82 años | 2.323 | 3.636 | 2.834 | 2.953 | 3.343 | 3.494 | 3.921 | 3.684 |
| De 83 años | 2.835 | 2.175 | 3.410 | 2.661 | 2.777 | 3.150 | 3.295 | 3.705 |
| De 84 años | 2.656 | 2.633 | 2.023 | 3.179 | 2.484 | 2.596 | 2.950 | 3.089 |
| De 85 años | 2.438 | 2.445 | 2.428 | 1.868 | 2.941 | 2.302 | 2.409 | 2.743 |
| De 86 años | 2.186 | 2.216 | 2.227 | 2.213 | 1.706 | 2.693 | 2.110 | 2.213 |
| De 87 años | 1.957 | 1.963 | 1.994 | 2.007 | 1.998 | 1.543 | 2.441 | 1.916 |
| De 88 años | 1.681 | 1.733 | 1.742 | 1.773 | 1.788 | 1.782 | 1.379 | 2.187 |
| De 89 años | 1.417 | 1.469 | 1.518 | 1.529 | 1.560 | 1.576 | 1.573 | 1.220 |
| De 90 años | 1.158 | 1.218 | 1.266 | 1.310 | 1.324 | 1.353 | 1.370 | 1.370 |
| De 91 años | 985 | 978 | 1.032 | 1.076 | 1.116 | 1.130 | 1.158 | 1.175 |
| De 92 años | 732 | 819 | 816 | 864 | 903 | 939 | 953 | 980 |
| De 93 años | 588 | 599 | 673 | 673 | 715 | 749 | 781 | 796 |
| De 94 años | 400 | 472 | 484 | 545 | 547 | 583 | 614 | 642 |
| De 95 años | 334 | 318 | 378 | 389 | 440 | 443 | 474 | 501 |
| De 96 años | 235 | 262 | 251 | 299 | 309 | 351 | 356 | 382 |
| De 97 años | 172 | 182 | 203 | 196 | 235 | 244 | 278 | 283 |
| De 98 años | 102 | 131 | 140 | 157 | 153 | 183 | 192 | 220 |
| De 99 años | 72 | 77 | 100 | 107 | 121 | 118 | 143 | 150 |
| De 100 y más años | 92 | 106 | 119 | 142 | 161 | 183 | 196 | 220 |

Nota: Los cálculos se han realizado para la población residente.

Fuente: INE. Proyecciones de población a corto plazo.

2. PROYECCIONES DE POBLACIÓN

2.3. PROYECCIONES DE POBLACIÓN. POBLACIÓN RESIDENTE A 1 DE ENERO SEGÚN EDAD Y AÑO. MUJERES. 2014-2029 (Continúa)

| | Enero 2014 | Enero 2015 | Enero 2016 | Enero 2017 | Enero 2018 | Enero 2019 | Enero 2020 | Enero 2021 |
|-------------------|----------------|----------------|----------------|----------------|----------------|----------------|----------------|----------------|
| TOTAL | 727.812 | 729.378 | 730.744 | 731.925 | 732.937 | 733.800 | 734.532 | 735.151 |
| Menores de un año | 7.827 | 7.395 | 7.171 | 6.955 | 6.752 | 6.563 | 6.390 | 6.235 |
| De 1 año | 8.023 | 7.794 | 7.375 | 7.154 | 6.942 | 6.741 | 6.555 | 6.384 |
| De 2 años | 8.235 | 7.985 | 7.763 | 7.356 | 7.137 | 6.928 | 6.730 | 6.546 |
| De 3 años | 8.227 | 8.198 | 7.946 | 7.730 | 7.334 | 7.119 | 6.912 | 6.716 |
| De 4 años | 8.581 | 8.193 | 8.160 | 7.907 | 7.696 | 7.311 | 7.098 | 6.894 |
| De 5 años | 9.110 | 8.536 | 8.160 | 8.123 | 7.869 | 7.663 | 7.287 | 7.078 |
| De 6 años | 8.973 | 9.068 | 8.494 | 8.128 | 8.088 | 7.833 | 7.631 | 7.265 |
| De 7 años | 8.786 | 8.939 | 9.031 | 8.457 | 8.100 | 8.057 | 7.802 | 7.604 |
| De 8 años | 8.576 | 8.762 | 8.910 | 9.000 | 8.426 | 8.077 | 8.032 | 7.776 |
| De 9 años | 8.393 | 8.562 | 8.744 | 8.889 | 8.976 | 8.402 | 8.060 | 8.014 |
| De 10 años | 8.373 | 8.389 | 8.554 | 8.733 | 8.874 | 8.959 | 8.385 | 8.049 |
| De 11 años | 8.074 | 8.372 | 8.390 | 8.551 | 8.728 | 8.865 | 8.949 | 8.375 |
| De 12 años | 8.204 | 8.077 | 8.377 | 8.396 | 8.554 | 8.728 | 8.863 | 8.945 |
| De 13 años | 7.928 | 8.206 | 8.085 | 8.386 | 8.407 | 8.562 | 8.734 | 8.866 |
| De 14 años | 7.687 | 7.933 | 8.214 | 8.097 | 8.400 | 8.421 | 8.574 | 8.744 |
| De 15 años | 7.593 | 7.695 | 7.943 | 8.226 | 8.113 | 8.418 | 8.441 | 8.592 |
| De 16 años | 7.768 | 7.607 | 7.709 | 7.959 | 8.244 | 8.136 | 8.441 | 8.466 |
| De 17 años | 7.501 | 7.783 | 7.627 | 7.729 | 7.981 | 8.269 | 8.165 | 8.471 |
| De 18 años | 7.554 | 7.528 | 7.805 | 7.655 | 7.757 | 8.011 | 8.300 | 8.200 |
| De 19 años | 7.289 | 7.586 | 7.562 | 7.833 | 7.689 | 7.792 | 8.047 | 8.337 |
| De 20 años | 7.796 | 7.332 | 7.623 | 7.601 | 7.867 | 7.728 | 7.832 | 8.088 |
| De 21 años | 8.089 | 7.835 | 7.379 | 7.663 | 7.643 | 7.904 | 7.771 | 7.875 |
| De 22 años | 8.259 | 8.129 | 7.874 | 7.427 | 7.705 | 7.686 | 7.942 | 7.815 |
| De 23 años | 8.431 | 8.294 | 8.168 | 7.913 | 7.474 | 7.745 | 7.729 | 7.979 |
| De 24 años | 8.451 | 8.457 | 8.326 | 8.204 | 7.949 | 7.519 | 7.783 | 7.769 |
| De 25 años | 8.553 | 8.475 | 8.480 | 8.355 | 8.237 | 7.982 | 7.560 | 7.817 |
| De 26 años | 8.854 | 8.568 | 8.496 | 8.500 | 8.380 | 8.266 | 8.011 | 7.597 |
| De 27 años | 8.853 | 8.857 | 8.581 | 8.514 | 8.517 | 8.402 | 8.292 | 8.037 |
| De 28 años | 9.509 | 8.859 | 8.857 | 8.590 | 8.528 | 8.531 | 8.421 | 8.314 |
| De 29 años | 9.808 | 9.489 | 8.862 | 8.856 | 8.598 | 8.540 | 8.542 | 8.436 |
| De 30 años | 10.331 | 9.778 | 9.469 | 8.863 | 8.853 | 8.603 | 8.549 | 8.551 |
| De 31 años | 11.172 | 10.285 | 9.748 | 9.448 | 8.860 | 8.848 | 8.606 | 8.555 |
| De 32 años | 11.477 | 11.112 | 10.240 | 9.719 | 9.426 | 8.856 | 8.841 | 8.605 |
| De 33 años | 11.887 | 11.418 | 11.054 | 10.197 | 9.689 | 9.404 | 8.849 | 8.832 |
| De 34 años | 12.034 | 11.824 | 11.362 | 11.000 | 10.156 | 9.660 | 9.382 | 8.840 |
| De 35 años | 12.544 | 11.972 | 11.764 | 11.308 | 10.948 | 10.117 | 9.632 | 9.361 |
| De 36 años | 12.440 | 12.480 | 11.913 | 11.707 | 11.258 | 10.900 | 10.081 | 9.606 |
| De 37 años | 12.555 | 12.380 | 12.421 | 11.858 | 11.654 | 11.211 | 10.855 | 10.047 |
| De 38 años | 12.398 | 12.498 | 12.324 | 12.366 | 11.807 | 11.606 | 11.168 | 10.814 |
| De 39 años | 12.369 | 12.344 | 12.443 | 12.271 | 12.314 | 11.759 | 11.560 | 11.128 |
| De 40 años | 11.875 | 12.315 | 12.293 | 12.392 | 12.221 | 12.265 | 11.714 | 11.518 |
| De 41 años | 11.984 | 11.830 | 12.264 | 12.245 | 12.343 | 12.174 | 12.219 | 11.671 |
| De 42 años | 11.592 | 11.933 | 11.787 | 12.215 | 12.198 | 12.297 | 12.129 | 12.176 |
| De 43 años | 11.554 | 11.547 | 11.885 | 11.746 | 12.169 | 12.154 | 12.253 | 12.087 |
| De 44 años | 11.465 | 11.508 | 11.504 | 11.838 | 11.706 | 12.124 | 12.111 | 12.211 |
| De 45 años | 11.433 | 11.422 | 11.464 | 11.462 | 11.794 | 11.667 | 12.082 | 12.071 |
| De 46 años | 11.498 | 11.391 | 11.381 | 11.421 | 11.422 | 11.751 | 11.630 | 12.042 |
| De 47 años | 11.281 | 11.458 | 11.350 | 11.340 | 11.381 | 11.383 | 11.711 | 11.594 |
| De 48 años | 10.874 | 11.242 | 11.419 | 11.310 | 11.301 | 11.341 | 11.346 | 11.671 |
| De 49 años | 10.977 | 10.835 | 11.203 | 11.380 | 11.271 | 11.263 | 11.302 | 11.309 |
| De 50 años | 10.269 | 10.937 | 10.796 | 11.164 | 11.341 | 11.232 | 11.224 | 11.263 |

2. PROYECCIONES DE POBLACIÓN

2.3. PROYECCIONES DE POBLACIÓN. POBLACIÓN RESIDENTE A 1 DE ENERO SEGÚN EDAD Y AÑO. MUJERES. 2014-2029 (Continúa)

| | Enero 2022 | Enero 2023 | Enero 2024 | Enero 2025 | Enero 2026 | Enero 2027 | Enero 2028 | Enero 2029 |
|-------------------|----------------|----------------|----------------|----------------|----------------|----------------|----------------|----------------|
| TOTAL | 735.679 | 736.131 | 736.529 | 736.885 | 737.214 | 737.530 | 737.840 | 738.152 |
| Menores de un año | 6.099 | 5.981 | 5.881 | 5.798 | 5.731 | 5.679 | 5.641 | 5.616 |
| De 1 año | 6.230 | 6.096 | 5.979 | 5.881 | 5.799 | 5.733 | 5.682 | 5.645 |
| De 2 años | 6.377 | 6.225 | 6.092 | 5.977 | 5.880 | 5.799 | 5.734 | 5.684 |
| De 3 años | 6.534 | 6.368 | 6.218 | 6.087 | 5.973 | 5.877 | 5.797 | 5.733 |
| De 4 años | 6.701 | 6.522 | 6.357 | 6.209 | 6.079 | 5.967 | 5.872 | 5.794 |
| De 5 años | 6.876 | 6.686 | 6.508 | 6.346 | 6.200 | 6.071 | 5.961 | 5.867 |
| De 6 años | 7.058 | 6.859 | 6.671 | 6.496 | 6.335 | 6.191 | 6.064 | 5.954 |
| De 7 años | 7.246 | 7.042 | 6.845 | 6.659 | 6.486 | 6.327 | 6.184 | 6.059 |
| De 8 años | 7.582 | 7.231 | 7.029 | 6.835 | 6.651 | 6.479 | 6.322 | 6.181 |
| De 9 años | 7.757 | 7.566 | 7.221 | 7.022 | 6.830 | 6.647 | 6.477 | 6.322 |
| De 10 años | 8.002 | 7.745 | 7.556 | 7.218 | 7.020 | 6.829 | 6.649 | 6.480 |
| De 11 años | 8.045 | 7.996 | 7.738 | 7.552 | 7.219 | 7.023 | 6.834 | 6.655 |
| De 12 años | 8.370 | 8.046 | 7.996 | 7.738 | 7.553 | 7.225 | 7.031 | 6.844 |
| De 13 años | 8.946 | 8.371 | 8.052 | 8.001 | 7.742 | 7.560 | 7.236 | 7.043 |
| De 14 años | 8.874 | 8.953 | 8.378 | 8.063 | 8.011 | 7.751 | 7.571 | 7.251 |
| De 15 años | 8.759 | 8.887 | 8.965 | 8.389 | 8.079 | 8.026 | 7.766 | 7.587 |
| De 16 años | 8.615 | 8.780 | 8.906 | 8.982 | 8.407 | 8.100 | 8.047 | 7.786 |
| De 17 años | 8.497 | 8.644 | 8.807 | 8.931 | 9.007 | 8.432 | 8.129 | 8.075 |
| De 18 años | 8.508 | 8.534 | 8.679 | 8.842 | 8.963 | 9.039 | 8.463 | 8.164 |
| De 19 años | 8.242 | 8.550 | 8.578 | 8.721 | 8.882 | 9.001 | 9.076 | 8.501 |
| De 20 años | 8.380 | 8.288 | 8.598 | 8.626 | 8.768 | 8.927 | 9.044 | 9.119 |
| De 21 años | 8.132 | 8.425 | 8.337 | 8.647 | 8.677 | 8.817 | 8.974 | 9.089 |
| De 22 años | 7.920 | 8.177 | 8.470 | 8.387 | 8.698 | 8.728 | 8.866 | 9.022 |
| De 23 años | 7.857 | 7.964 | 8.221 | 8.514 | 8.435 | 8.746 | 8.776 | 8.913 |
| De 24 años | 8.014 | 7.897 | 8.005 | 8.262 | 8.555 | 8.479 | 8.790 | 8.821 |
| De 25 años | 7.806 | 8.046 | 7.934 | 8.043 | 8.300 | 8.591 | 8.519 | 8.830 |
| De 26 años | 7.848 | 7.839 | 8.074 | 7.967 | 8.078 | 8.333 | 8.623 | 8.555 |
| De 27 años | 7.631 | 7.876 | 7.869 | 8.100 | 7.996 | 8.109 | 8.363 | 8.651 |
| De 28 años | 8.060 | 7.661 | 7.900 | 7.895 | 8.122 | 8.022 | 8.136 | 8.389 |
| De 29 años | 8.334 | 8.080 | 7.687 | 7.921 | 7.918 | 8.141 | 8.044 | 8.160 |
| De 30 años | 8.449 | 8.350 | 8.096 | 7.710 | 7.938 | 7.938 | 8.156 | 8.063 |
| De 31 años | 8.557 | 8.458 | 8.362 | 8.109 | 7.728 | 7.952 | 7.953 | 8.169 |
| De 32 años | 8.557 | 8.560 | 8.464 | 8.371 | 8.119 | 7.743 | 7.963 | 7.965 |
| De 33 años | 8.603 | 8.558 | 8.560 | 8.467 | 8.377 | 8.125 | 7.754 | 7.970 |
| De 34 años | 8.823 | 8.599 | 8.556 | 8.558 | 8.468 | 8.381 | 8.130 | 7.763 |
| De 35 años | 8.831 | 8.812 | 8.594 | 8.553 | 8.556 | 8.467 | 8.383 | 8.132 |
| De 36 años | 9.340 | 8.822 | 8.802 | 8.588 | 8.550 | 8.552 | 8.466 | 8.383 |
| De 37 años | 9.581 | 9.321 | 8.812 | 8.792 | 8.583 | 8.546 | 8.548 | 8.464 |
| De 38 años | 10.016 | 9.559 | 9.303 | 8.804 | 8.783 | 8.578 | 8.542 | 8.545 |
| De 39 años | 10.776 | 9.987 | 9.537 | 9.286 | 8.795 | 8.774 | 8.572 | 8.538 |
| De 40 años | 11.090 | 10.740 | 9.960 | 9.517 | 9.269 | 8.786 | 8.764 | 8.566 |
| De 41 años | 11.478 | 11.055 | 10.707 | 9.935 | 9.498 | 9.254 | 8.777 | 8.755 |
| De 42 años | 11.631 | 11.440 | 11.021 | 10.675 | 9.911 | 9.479 | 9.239 | 8.768 |
| De 43 años | 12.134 | 11.594 | 11.404 | 10.990 | 10.646 | 9.888 | 9.461 | 9.224 |
| De 44 años | 12.046 | 12.095 | 11.557 | 11.370 | 10.959 | 10.617 | 9.865 | 9.444 |
| De 45 años | 12.172 | 12.008 | 12.057 | 11.523 | 11.338 | 10.930 | 10.590 | 9.844 |
| De 46 años | 12.033 | 12.134 | 11.971 | 12.022 | 11.491 | 11.307 | 10.903 | 10.564 |
| De 47 años | 12.003 | 11.995 | 12.098 | 11.936 | 11.987 | 11.459 | 11.277 | 10.876 |
| De 48 años | 11.560 | 11.965 | 11.960 | 12.063 | 11.903 | 11.954 | 11.429 | 11.249 |
| De 49 años | 11.633 | 11.525 | 11.928 | 11.924 | 12.028 | 11.869 | 11.922 | 11.399 |
| De 50 años | 11.273 | 11.594 | 11.491 | 11.891 | 11.889 | 11.993 | 11.836 | 11.889 |

2. PROYECCIONES DE POBLACIÓN

2.3. PROYECCIONES DE POBLACIÓN. POBLACIÓN RESIDENTE A 1 DE ENERO SEGÚN EDAD Y AÑO. MUJERES. 2014-2029 (Continúa)

| | Enero 2014 | Enero 2015 | Enero 2016 | Enero 2017 | Enero 2018 | Enero 2019 | Enero 2020 | Enero 2021 |
|-------------------|------------|------------|------------|------------|------------|------------|------------|------------|
| De 51 años | 9.539 | 10.235 | 10.897 | 10.757 | 11.125 | 11.302 | 11.192 | 11.186 |
| De 52 años | 9.578 | 9.506 | 10.200 | 10.855 | 10.716 | 11.084 | 11.262 | 11.152 |
| De 53 años | 9.503 | 9.541 | 9.471 | 10.164 | 10.813 | 10.675 | 11.043 | 11.220 |
| De 54 años | 9.200 | 9.469 | 9.503 | 9.436 | 10.127 | 10.771 | 10.634 | 11.001 |
| De 55 años | 9.030 | 9.170 | 9.435 | 9.466 | 9.402 | 10.091 | 10.729 | 10.593 |
| De 56 años | 8.650 | 9.002 | 9.139 | 9.401 | 9.430 | 9.367 | 10.054 | 10.688 |
| De 57 años | 7.651 | 8.624 | 8.974 | 9.109 | 9.367 | 9.394 | 9.333 | 10.018 |
| De 58 años | 7.542 | 7.629 | 8.599 | 8.946 | 9.079 | 9.334 | 9.359 | 9.300 |
| De 59 años | 7.079 | 7.520 | 7.607 | 8.574 | 8.919 | 9.050 | 9.302 | 9.326 |
| De 60 años | 7.137 | 7.061 | 7.499 | 7.587 | 8.550 | 8.893 | 9.022 | 9.272 |
| De 61 años | 7.054 | 7.120 | 7.045 | 7.480 | 7.568 | 8.527 | 8.868 | 8.996 |
| De 62 años | 6.875 | 7.037 | 7.103 | 7.029 | 7.461 | 7.550 | 8.505 | 8.844 |
| De 63 años | 6.664 | 6.857 | 7.019 | 7.086 | 7.013 | 7.442 | 7.531 | 8.482 |
| De 64 años | 6.638 | 6.643 | 6.836 | 6.998 | 7.066 | 6.994 | 7.420 | 7.510 |
| De 65 años | 7.081 | 6.616 | 6.619 | 6.813 | 6.975 | 7.044 | 6.973 | 7.397 |
| De 66 años | 6.528 | 7.049 | 6.589 | 6.591 | 6.785 | 6.947 | 7.017 | 6.947 |
| De 67 años | 6.331 | 6.490 | 7.012 | 6.556 | 6.558 | 6.752 | 6.914 | 6.985 |
| De 68 años | 6.675 | 6.290 | 6.447 | 6.968 | 6.518 | 6.519 | 6.714 | 6.876 |
| De 69 años | 5.996 | 6.628 | 6.244 | 6.397 | 6.919 | 6.474 | 6.474 | 6.670 |
| De 70 años | 5.559 | 5.945 | 6.573 | 6.190 | 6.341 | 6.863 | 6.424 | 6.424 |
| De 71 años | 4.916 | 5.508 | 5.888 | 6.514 | 6.132 | 6.280 | 6.803 | 6.369 |
| De 72 años | 4.840 | 4.861 | 5.449 | 5.822 | 6.445 | 6.066 | 6.211 | 6.733 |
| De 73 años | 6.337 | 4.779 | 4.802 | 5.385 | 5.752 | 6.372 | 5.995 | 6.137 |
| De 74 años | 3.815 | 6.251 | 4.712 | 4.737 | 5.314 | 5.675 | 6.291 | 5.917 |
| De 75 años | 5.227 | 3.756 | 6.156 | 4.639 | 4.665 | 5.236 | 5.591 | 6.203 |
| De 76 años | 4.939 | 5.133 | 3.690 | 6.051 | 4.558 | 4.585 | 5.150 | 5.499 |
| De 77 años | 5.091 | 4.840 | 5.030 | 3.617 | 5.937 | 4.470 | 4.499 | 5.057 |
| De 78 años | 4.880 | 4.974 | 4.731 | 4.917 | 3.538 | 5.811 | 4.374 | 4.405 |
| De 79 años | 4.768 | 4.753 | 4.847 | 4.613 | 4.794 | 3.451 | 5.675 | 4.270 |
| De 80 años | 4.782 | 4.623 | 4.612 | 4.707 | 4.482 | 4.659 | 3.357 | 5.525 |
| De 81 años | 4.468 | 4.612 | 4.464 | 4.458 | 4.553 | 4.339 | 4.511 | 3.253 |
| De 82 años | 4.026 | 4.283 | 4.427 | 4.291 | 4.290 | 4.385 | 4.183 | 4.350 |
| De 83 años | 4.161 | 3.834 | 4.083 | 4.226 | 4.102 | 4.106 | 4.202 | 4.012 |
| De 84 años | 3.511 | 3.926 | 3.626 | 3.865 | 4.007 | 3.895 | 3.905 | 4.001 |
| De 85 años | 3.322 | 3.282 | 3.675 | 3.402 | 3.631 | 3.772 | 3.672 | 3.688 |
| De 86 años | 2.763 | 3.071 | 3.040 | 3.410 | 3.165 | 3.383 | 3.521 | 3.435 |
| De 87 años | 2.594 | 2.521 | 2.808 | 2.787 | 3.132 | 2.915 | 3.121 | 3.255 |
| De 88 años | 2.171 | 2.334 | 2.275 | 2.540 | 2.527 | 2.846 | 2.657 | 2.850 |
| De 89 años | 1.861 | 1.924 | 2.074 | 2.027 | 2.269 | 2.264 | 2.555 | 2.392 |
| De 90 años | 1.403 | 1.620 | 1.680 | 1.816 | 1.780 | 1.998 | 2.000 | 2.263 |
| De 91 años | 1.269 | 1.199 | 1.389 | 1.445 | 1.567 | 1.540 | 1.734 | 1.741 |
| De 92 años | 850 | 1.063 | 1.007 | 1.171 | 1.222 | 1.330 | 1.311 | 1.480 |
| De 93 años | 585 | 698 | 876 | 833 | 971 | 1.017 | 1.111 | 1.099 |
| De 94 años | 490 | 470 | 563 | 709 | 676 | 792 | 832 | 912 |
| De 95 años | 364 | 386 | 372 | 448 | 565 | 542 | 636 | 672 |
| De 96 años | 227 | 281 | 299 | 290 | 351 | 444 | 428 | 505 |
| De 97 años | 173 | 171 | 213 | 228 | 223 | 270 | 344 | 333 |
| De 98 años | 120 | 128 | 127 | 159 | 171 | 168 | 206 | 263 |
| De 99 años | 104 | 86 | 92 | 93 | 117 | 126 | 125 | 154 |
| De 100 y más años | 135 | 165 | 174 | 186 | 195 | 218 | 242 | 259 |

2. PROYECCIONES DE POBLACIÓN

2.3. PROYECCIONES DE POBLACIÓN. POBLACIÓN RESIDENTE A 1 DE ENERO SEGÚN EDAD Y AÑO. MUJERES. 2014-2029 (Conclusión)

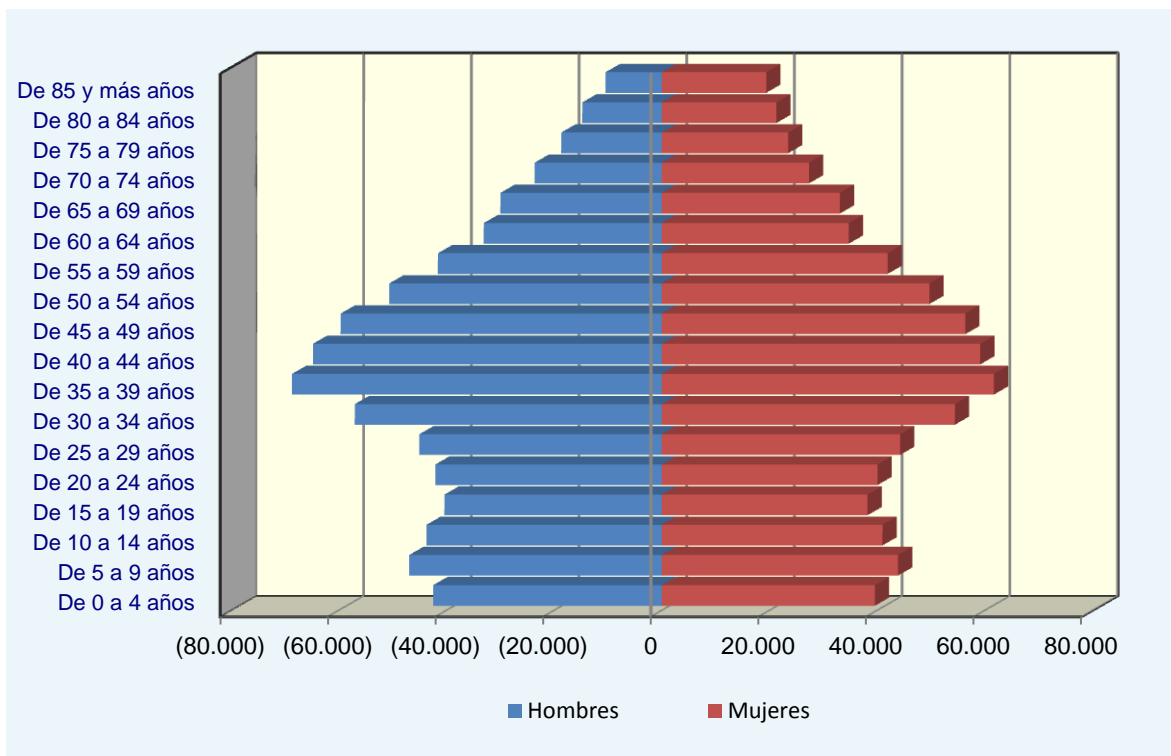
| | Enero 2022 | Enero 2023 | Enero 2024 | Enero 2025 | Enero 2026 | Enero 2027 | Enero 2028 | Enero 2029 |
|-------------------|------------|------------|------------|------------|------------|------------|------------|------------|
| De 51 años | 11.224 | 11.236 | 11.556 | 11.456 | 11.854 | 11.853 | 11.958 | 11.802 |
| De 52 años | 11.146 | 11.185 | 11.198 | 11.516 | 11.420 | 11.816 | 11.816 | 11.922 |
| De 53 años | 11.110 | 11.105 | 11.144 | 11.159 | 11.475 | 11.382 | 11.776 | 11.778 |
| De 54 años | 11.178 | 11.068 | 11.064 | 11.102 | 11.119 | 11.434 | 11.344 | 11.736 |
| De 55 años | 10.960 | 11.137 | 11.027 | 11.023 | 11.062 | 11.080 | 11.393 | 11.306 |
| De 56 años | 10.553 | 10.919 | 11.095 | 10.985 | 10.982 | 11.021 | 11.041 | 11.352 |
| De 57 años | 10.647 | 10.513 | 10.878 | 11.054 | 10.944 | 10.942 | 10.981 | 11.003 |
| De 58 años | 9.983 | 10.607 | 10.474 | 10.839 | 11.014 | 10.905 | 10.903 | 10.942 |
| De 59 años | 9.269 | 9.949 | 10.569 | 10.437 | 10.801 | 10.976 | 10.867 | 10.866 |
| De 60 años | 9.294 | 9.239 | 9.916 | 10.532 | 10.402 | 10.764 | 10.939 | 10.830 |
| De 61 años | 9.244 | 9.265 | 9.212 | 9.886 | 10.499 | 10.369 | 10.730 | 10.905 |
| De 62 años | 8.971 | 9.217 | 9.237 | 9.186 | 9.857 | 10.466 | 10.338 | 10.697 |
| De 63 años | 8.819 | 8.945 | 9.189 | 9.209 | 9.160 | 9.828 | 10.435 | 10.307 |
| De 64 años | 8.457 | 8.792 | 8.918 | 9.161 | 9.180 | 9.133 | 9.798 | 10.401 |
| De 65 años | 7.486 | 8.429 | 8.763 | 8.888 | 9.130 | 9.149 | 9.104 | 9.766 |
| De 66 años | 7.368 | 7.458 | 8.397 | 8.729 | 8.854 | 9.095 | 9.114 | 9.071 |
| De 67 años | 6.916 | 7.335 | 7.426 | 8.360 | 8.692 | 8.816 | 9.056 | 9.075 |
| De 68 años | 6.948 | 6.880 | 7.297 | 7.389 | 8.318 | 8.648 | 8.772 | 9.011 |
| De 69 años | 6.832 | 6.905 | 6.839 | 7.254 | 7.346 | 8.271 | 8.600 | 8.724 |
| De 70 años | 6.620 | 6.782 | 6.857 | 6.792 | 7.204 | 7.298 | 8.217 | 8.545 |
| De 71 años | 6.368 | 6.566 | 6.729 | 6.804 | 6.742 | 7.151 | 7.245 | 8.160 |
| De 72 años | 6.307 | 6.306 | 6.504 | 6.667 | 6.744 | 6.683 | 7.091 | 7.186 |
| De 73 años | 6.660 | 6.240 | 6.239 | 6.438 | 6.602 | 6.680 | 6.622 | 7.027 |
| De 74 años | 6.057 | 6.579 | 6.166 | 6.166 | 6.366 | 6.530 | 6.610 | 6.554 |
| De 75 años | 5.832 | 5.970 | 6.491 | 6.086 | 6.086 | 6.287 | 6.452 | 6.534 |
| De 76 años | 6.106 | 5.739 | 5.875 | 6.395 | 5.999 | 5.999 | 6.202 | 6.366 |
| De 77 años | 5.400 | 6.001 | 5.640 | 5.773 | 6.292 | 5.905 | 5.905 | 6.109 |
| De 78 años | 4.956 | 5.292 | 5.887 | 5.532 | 5.663 | 6.179 | 5.802 | 5.804 |
| De 79 años | 4.304 | 4.846 | 5.175 | 5.763 | 5.415 | 5.545 | 6.058 | 5.691 |
| De 80 años | 4.156 | 4.193 | 4.726 | 5.048 | 5.628 | 5.288 | 5.417 | 5.926 |
| De 81 años | 5.361 | 4.033 | 4.072 | 4.595 | 4.910 | 5.480 | 5.150 | 5.278 |
| De 82 años | 3.140 | 5.181 | 3.898 | 3.940 | 4.452 | 4.758 | 5.317 | 4.998 |
| De 83 años | 4.174 | 3.017 | 4.985 | 3.751 | 3.797 | 4.295 | 4.593 | 5.140 |
| De 84 años | 3.825 | 3.982 | 2.882 | 4.769 | 3.590 | 3.639 | 4.123 | 4.412 |
| De 85 años | 3.783 | 3.622 | 3.773 | 2.735 | 4.534 | 3.415 | 3.467 | 3.934 |
| De 86 años | 3.456 | 3.550 | 3.404 | 3.549 | 2.577 | 4.280 | 3.226 | 3.281 |
| De 87 años | 3.181 | 3.207 | 3.301 | 3.170 | 3.309 | 2.408 | 4.006 | 3.022 |
| De 88 años | 2.979 | 2.918 | 2.948 | 3.039 | 2.925 | 3.057 | 2.229 | 3.716 |
| De 89 años | 2.571 | 2.695 | 2.645 | 2.679 | 2.768 | 2.669 | 2.793 | 2.042 |
| De 90 años | 2.125 | 2.289 | 2.405 | 2.367 | 2.403 | 2.488 | 2.405 | 2.521 |
| De 91 años | 1.975 | 1.861 | 2.010 | 2.118 | 2.089 | 2.127 | 2.208 | 2.139 |
| De 92 años | 1.491 | 1.696 | 1.604 | 1.737 | 1.836 | 1.816 | 1.854 | 1.929 |
| De 93 años | 1.245 | 1.258 | 1.436 | 1.363 | 1.479 | 1.568 | 1.556 | 1.594 |
| De 94 años | 906 | 1.029 | 1.044 | 1.195 | 1.139 | 1.240 | 1.319 | 1.313 |
| De 95 años | 739 | 736 | 840 | 856 | 983 | 940 | 1.027 | 1.096 |
| De 96 años | 535 | 591 | 591 | 677 | 693 | 799 | 768 | 841 |
| De 97 años | 394 | 420 | 466 | 469 | 539 | 554 | 641 | 619 |
| De 98 años | 256 | 305 | 326 | 364 | 368 | 425 | 439 | 510 |
| De 99 años | 198 | 193 | 232 | 250 | 280 | 285 | 331 | 344 |
| De 100 y más años | 292 | 347 | 384 | 438 | 491 | 551 | 599 | 667 |

Nota: Los cálculos se han realizado para la población residente.

Fuente: INE. Proyecciones de población a corto plazo.

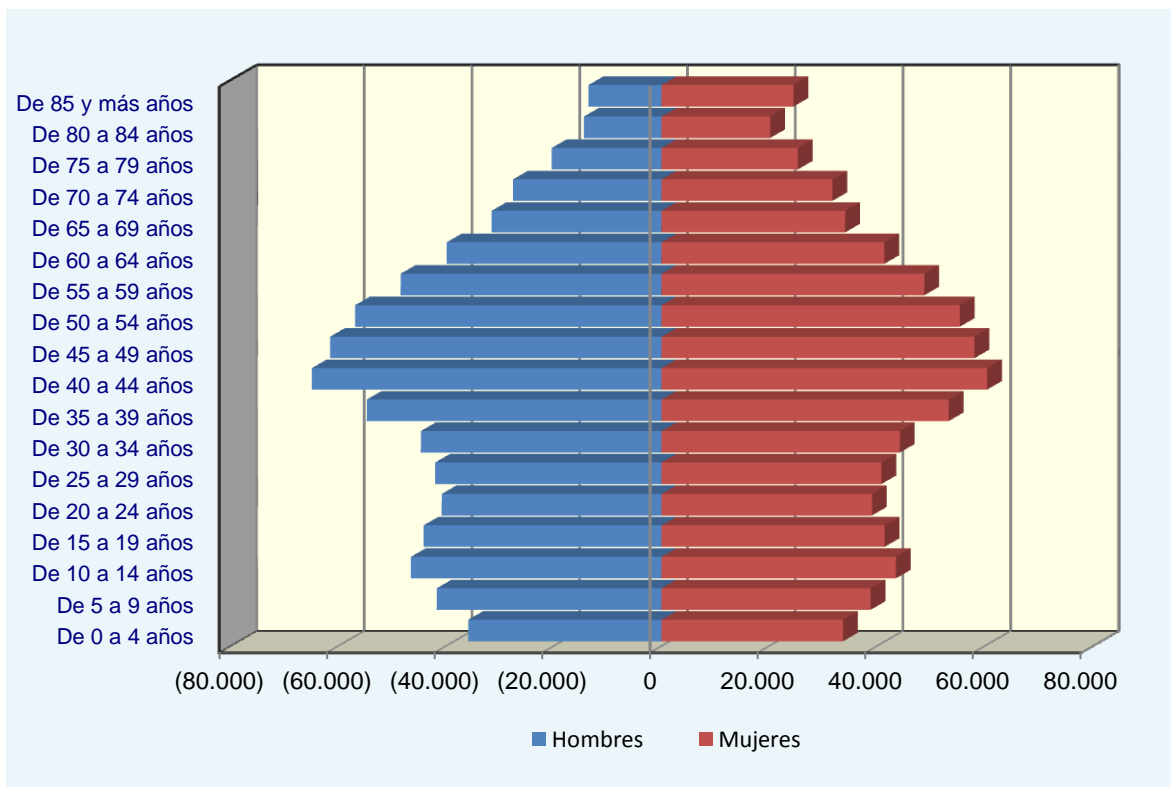
2. PROYECCIONES DE POBLACIÓN

2.4. PIRÁMIDE DE POBLACIÓN. 2015



2. PROYECCIONES DE POBLACIÓN

2.5. PIRÁMIDE DE POBLACIÓN. 2020



2. PROYECCIONES DE POBLACIÓN

2.6. PIRÁMIDE DE POBLACIÓN. 2025

